




YZAË

YZAË - Яркий и чистый цвет с интенсивным блеском
Великолепная гармония натуральности, блеска и
бережного отношения к волосам, позволяющая достичь
превосходного сияющего цвета.

ПОЗИЦИОНИРОВАНИЕ

Абсолютно новая оригинальная формула однородного Крем - Геля, соединяющая в себе две обычно несовместимые жидкие фазы.

Обогащённый  КОМПЛЕКСОМ ТРИОЗЕН (TRIOZEN COMPLEXE), он восстанавливает и защищает волосы, делает их здоровыми и сияющими.

Крем – Гель не содержит Аммиака и не имеет неприятного запаха, что обеспечивает максимальный комфорт в его применении.

Благодаря Изае YZAE, Вы сможете долго наслаждаться чистым и ярким Сияющим цветом.

ПОЗИЦИОНИРОВАНИЕ

ИЗАЕ разработана лабораториями Эжен Перма на пике инноваций в сфере окрашивания волос для стилистов, стремящихся к высокому качеству:

- Великолепный блеск
- Максимальное бережное отношение к волосам
- Точность цветов передачи
- Покрытие седых волос до 100%
- Осветление до 3 тонов

ФОРМУЛА ИЗАЕ

КОМПЛЕКС ТРИОЗЕН (TRIOZEN COMPLEXE),



- Кератин растительного происхождения*
- Масло семян Дикой Камелии из Кореи
- Экстракт Софоры Японской

*соединение Аминокислот, получаемых путём гидролиза
Протеинов Маиса, Сои и Пшеницы, восстанавливающих кератин.

ФОРМУЛА КОМПЛЕКС ТРИОЗЕН

- **Кератин Растительного Происхождения**

- Активные вещества, получаемые из зёрен Пшеницы, Сои и Маиса, которые питают и увлажняют волосы. Растительный Кератин состоит из соединения Аминокислот, схожих с Аминокислотами Кератина волос.

- **Свойства:**


- Питающие
- Увлажняющие
- Плёнкообразующие

Адаптированы для ухода за сухими, повреждёнными и окрашенными волосами.

- **Результат:**

- Волосы увлажнены и подпитаны
- Волокна волос защищены

Препятствует высыхание волос



ФОРМУЛА КОМПЛЕКС ТРИОЗЕН

- **МАСЛО ДИКОЙ КАМЕЛИИ**

- Дикие Камелии растут на острове Чеджуй в Корее, известном как <<Остров Камелий>>

В Азии цветок Камелии является символом бессмертия.

- **Свойства:**

- Успокаивающие
- Восстанавливающие
- Смягчающие

Отличный уход за сухими и повреждёнными и окрашенными волосами.

- **Результат:**

- Волосы меньше спутываются
- Легче расчёсываются

Уменьшает жёсткость волос



ФОРМУЛА КОМПЛЕКС ТРИОЗЕН

- **СОФОРА ЯПОНСКАЯ**

- Это дерево произрастает в Китае.
Его также называют Медовое деревом за медоносные свойства его цветков, привлекающих много пчёл.
Обладает высокой сопротивляемостью сухости, жаре и холоду, хорошо адаптируется к городской среде.
Его Почки и Плоды богаты флавоноидами, обладающими Анти - оксидантными свойствами.



- **Свойства:**

- Анти – оксидантные
- Создание барьера для свободных радикалов, успокаивающих старение
- Ограничение обезжиривания.

- **Результат:**

- Яркое сияние
- Интенсивный блеск

Препятствует потускнению волос

МИНЕРАЛЬНОЕ МАСЛО

- **Минеральное масло ИЗАЕ**
 - Полученный путём синтеза растворитель, в основном используется в косметике.
 - Он позволяет разжижать масла для оптимального проникновения и распределения окрашивающих веществ на волосах.
- **Свойства:**
 - Лёгкая текстура, приятная в работе
 - Облегчает окрашивание
- **Результат:**
 - Волосы шелковистые и лёгкие

Не утяжеляет волосы





НУМЕРАЦИЯ

ОТТЕНКИ



ПЕПЕЛЬНЫЕ/СИНИЕ



ИРИСОВЫЕ / ФИОЛЕТОВЫЕ



ЗОЛОТИСТЫЕ



МЕДНЫЕ



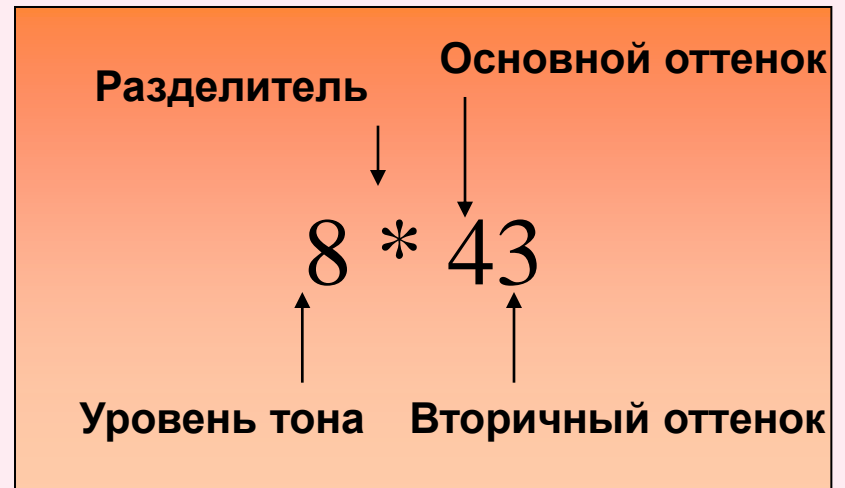
КРАСНОЕ ДЕРЕВО



КРАСНЫЕ







НУМЕРАЦИЯ

- Пепельные / Синие
- Ирисовые / Фиолетовые
- Золотистые
- Медные
- Красное дерево
- Красные



СТРУКТУРА СЕРИИ

• **57 оттенков** организованные 6 групп

	НАТУРАЛЬНЫЕ	9 ОТТЕНКОВ
	ПЕПЕЛЬНЫЕ / СИНЕ	9 ОТТЕНКОВ
	ИРИСОВЫЕ / ФИОЛЕТОВЫЕ	7 ОТТЕНКОВ
	ЗОЛОТИСТЫЕ	13 ОТТЕНКОВ
	МЕДНЫЕ	9 ОТТЕНКОВ
	КРАСНОЕ ДЕРЕВО + КРАСНЫЕ	10 ОТТЕНКОВ

57 ОТТЕНКОВ

НУМЕРАЦИЯ ОТТЕНКОВ

Особые случаи с Пепельными и Перламутровыми

УРОВЕНЬ ТОНА

10	9	8	7	6	5	4	3	2	1
----	---	---	---	---	---	---	---	---	---

ПЕПЕЛЬНЫЙ ОТТЕНОК

1

Оттенок 1 – Пепельный на уровне тона от 10 до 4

ГЛУБОКИЙ ОТТЕНОК

10

Оттенок 1- становится 10 (Голубой) на уровне тона от 3 до 1

РАДУЖНЫЙ ОТТЕНОК

2

Оттенок 2 – Перламутровый на уровне тона от 10 до 6

ФИОЛЕТОВЫЙ ОТТЕНОК

20

Оттенок 2- становится 20 (Фиолетовый) на уровне тона от 5 до 1

ОКИСЛИТЕЛЬ ИЗАЕ

- **3 специальных Окислителя содержащих Минеральное масло**

Окислители 13 VOL (3.8%), 20 VOL (6%), 30 VOL (9%)

- **Преимущество:**

Его обязательное сочетание с Крем – Гелем усиливает, эффект Комплекса Триозен оптимизирует действия трёх активных элементов.

- **Результат:**

- Великолепный блеск
- Прекрасное сочетание цветов
- Тонкие и сияющие оттенки
- Отсутствие искажений оттенков
- Удивительную мягкость и восстановление

Нежная Гелеобразная текстура

Лёгкое и приятное нанесение



yzaë

ШАМПУНЬ ПОСЛЕ ОКРАШИВАНИЯ ИЗАЕ

Шампунь после Окрашивания с Комплексом Триозен

- **Действие:**

- Мягко вымывает волосы и кожу головы.
- Позволяет нейтрализовать щелочные осадки и закрыть чешуйки окрашенных волос.
- Позволяет мягко удалить излишки осадков и масло с волос.

- **Результат:**

- Улучшает качество цвета, облегчает расчёсыванию.
- Волосы становятся лёгкими, мягкими и блестящими.

- **Способ применения:**

- После эмульгирования краски и тщательного промывания нанесите смесь на влажные волосы, мягко массируя их для образования маслянистой пены. Тщательно промойте.



СПОСОБ ПРИМЕНЕНИЯ

- **Выбор оттенков:**

- Используйте точную диагностику для получения оптимального результата

- **Выбор зависит от следующих параметров:**

- Натурального цвета
- Количества седых волос
- Желаемого конечного результата

- **Покрытие седых волос:**

- Для 100% покрытия седины:

- От 0 до 50 седых волос – наносим желаемый оттенок
- От 50 до 100 % седых волос – смешать

40 мл выбранного оттенка Крем - Геля ИЗАЕ + 20 мл Натурального оттенка (с тем же уровнем тона) + 60 мл Окислитель ИЗАЕ

СПОСОБ ПРИМЕНЕНИЯ

- **Выбор Окислителя ИЗАЕ:**

- Для получения нужного результата окрашивания необходимо смешать Крем – Гель только с Окислителями ИЗАЕ.

- **12 VOL (3,8%):**

- Чтобы подчеркнуть натуральный цвет с тонким отражением света
- Осветляет до 1 тона
- Покрытие седых волос до 70%
- Он идеально подходит для чувствительных и деликатных волос

- **20 VOL (6 %):**

- Затемнения или осветления до 2 тонов.
- Для покрытия 100 % седых волос

- **30 VOL (9%):**

- Для осветления до 3 тонов

- **Внимание:**

- В связи с особенной технологией ИЗАЕ не может использоваться с другими Окислителями и смешиваться с другими красителями.

СПОСОБ ПРИМЕНЕНИЯ

- **Смешивание: 1 + 1**
 - Смешать 60 мл красителя + 60 мл Оксикрема ИЗАЕ до получения однородного маслянистого крема
- **Нанесение:**
 - На сухие невымытые или слегка смоченные волосы
- **Время выдержки:**
 - Как правило 30 минут.
На трудноподдающихся окрашиванию волосах до 35 минут
- **Оттенки не искажаемые:** сэмульгировать последних 5 минут
- **Оттенки со средним искажением (размытые оттенки):**
 - Сэмульгировать краситель по объёму на последние 10 – 15 минут
- **Примечание:**
 - Время выдержки может быть уменьшено наполовину при использовании активатора
- **Эмульгирование:**
 - Тщательно сэмульгируйте краситель с тёплой водой до образования пены.
- **Смывание:**
 - Обильно промойте волосы до тех пор, пока вода не станет чистой.
 - Используя Шампунь после Окрашивания Yzae. Тщательно промойте.

ТЕХНИЧЕСКИЕ СОВЕТЫ

- **СВЕТОВАЯ ВАННА**

- Для равномерного результата окрашивания мелированных волос (светлые пряди, сильно осветлённые и т. д.) или восстановление их натуральной базы.
- Для оживления, поддержания и нейтрализации цвета.
- Для Предпигментации.
- Эта методика придаёт окрашенным волосам лёгкие, прозрачные оттенки.
- Не применяется для натуральных волос.

- **ОБЯЗАТЕЛЬНЫЕ ПРАВИЛА:**

- Выбрать тот же уровень тона, что и желаемый результат или на один тон темнее.

- **Приготовление Световой Ванны**

- Смешать: 15 мл Крем – Геля + 15 мл Окислителя 20VOL (6%) + 30 мл Шампуня после Окрашивания Yzae.
- Нанести смесь кисточкой на сухие невымытые волосы
- Выдержать до 20 минут и сполоснуть

ТЕХНИЧЕСКИЕ СОВЕТЫ

- **ПРЕДПИГМЕНТАЦИЯ (Предварительная Пигментация)**

- **В каких случаях применяют Предпигментацию?**

- Для сильно осветлённых волос, обесцвеченных и повреждённых волос с повышенной чувствительностью.
- Для волос на которых краситель плохо фиксируется.
- Для перекрашивания обесцвеченных волос.

- **ОБЯЗАТЕЛЬНЫЕ ПРАВИЛА:**

- Каждый раз выбирать на 1 или 2 тона светлее желаемого оттенка.
- Не использовать Натуральные оттенки.

- **Как выполнить Предпигментацию?**

- Использовать гаммы Красных, Медных, Золотистых или Составных оттенков в зависимости от желаемого результата и цвета всей длины волос.
- Разбавить краситель с водой (1 часть Крем – Геля + 1 часть Воды) без добавления Окислителя.
- Наносить небольшими порциями на все чувствительные участки.
- После нанесения расчешите волосы для удаления излишков красителя.
- Не промывайте, не оставляйте для выдержки, смешивайте выбранный оттенок с Окислителем 20 VOL (6%).